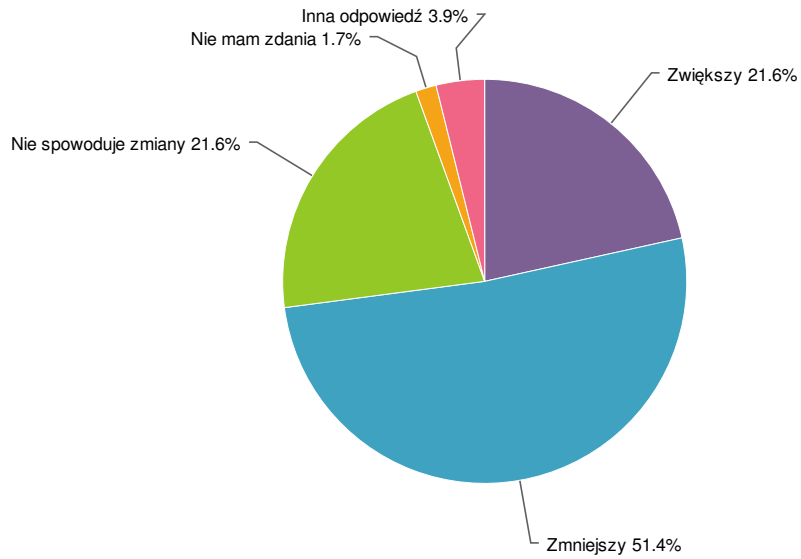


New Summary Report - 24 February 2016

A. Wzrost PKB



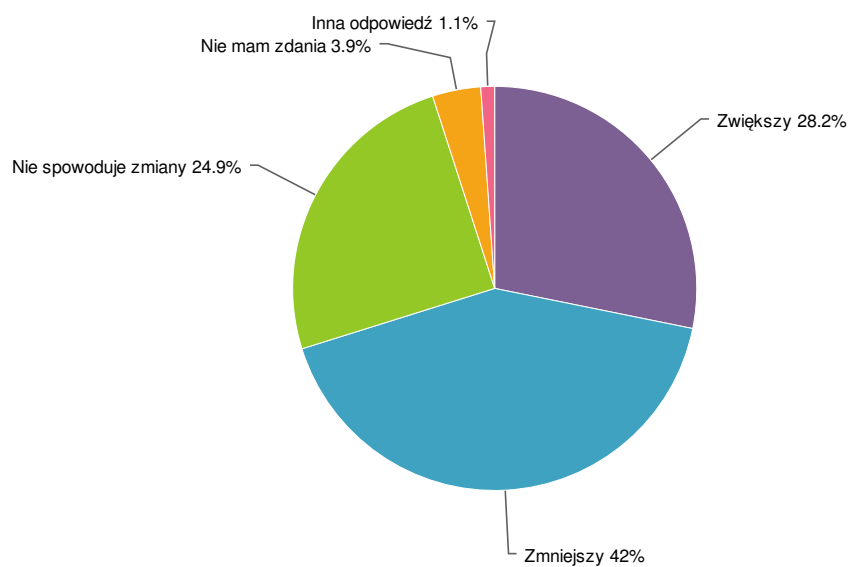
Value	Percent	Count
Zwiększy	21.6%	39
Zmniejszy	51.4%	93
Nie spowoduje zmiany	21.6%	39
Nie mam zdania	1.7%	3
Inna odpowiedź	3.9%	7
Total		181

B. Bezrobocie



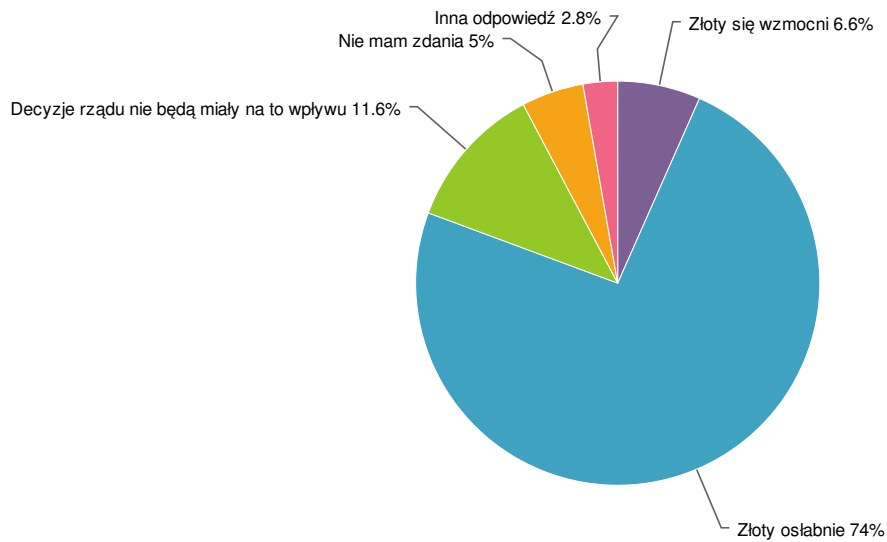
Value	Percent	Count
Zwiększy	43.1%	78
Zmniejszy	24.3%	44
Nie spowoduje zmiany	27.6%	50
Nie mam zdania	3.3%	6
Inna odpowiedź	1.7%	3
Total		181

C. Nierówności społeczne



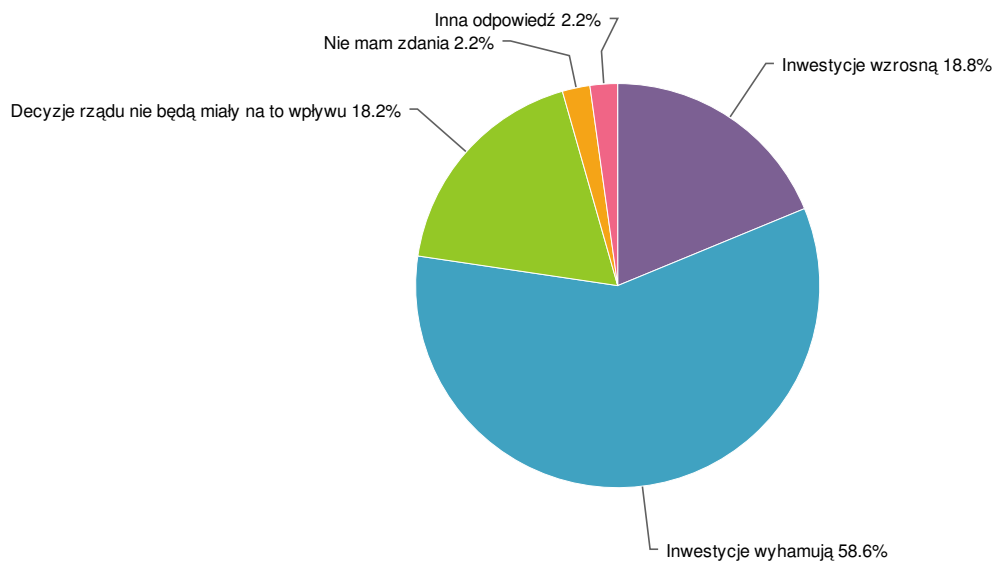
Value	Percent	Count
Zwiększy	28.2%	51
Zmniejszy	42.0%	76
Nie spowoduje zmiany	24.9%	45
Nie mam zdania	3.9%	7
Inna odpowiedź	1.1%	2
Total		181

D. Kurs złotego wobec innych, głównych walut



Value	Percent	Count
Złoty się wzmocni	6.6%	12
Złoty osłabnie	74.0%	134
Decyzje rządu nie będą miały na to wpływu	11.6%	21
Nie mam zdania	5.0%	9
Inna odpowiedź	2.8%	5
Total		181

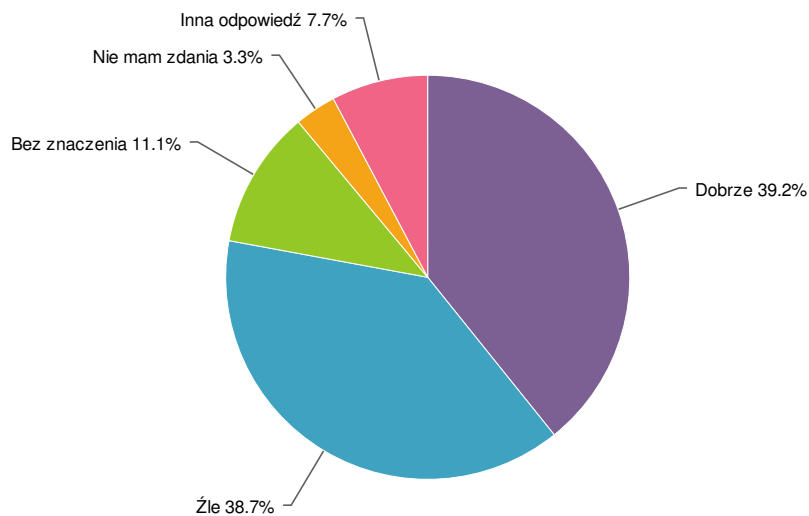
E. Wielkość inwestycji



Value	Percent	Count
Inwestycje wzrosną	18.8%	34
Total		181

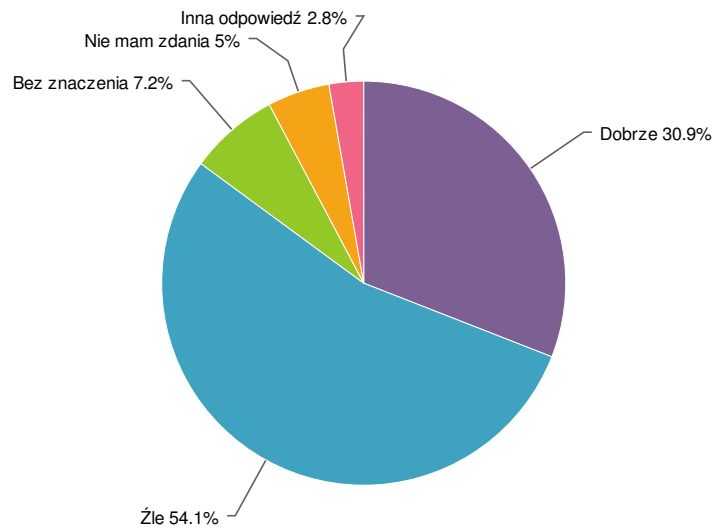
Value	Percent	Count
Inwestycje wyhamują	58.6%	106
Decyzje rządu nie będą miały na to wpływu	18.2%	33
Nie mam zdania	2.2%	4
Inna odpowiedź	2.2%	4
Total		181

A. Podatek przychodowy od dużych sklepów



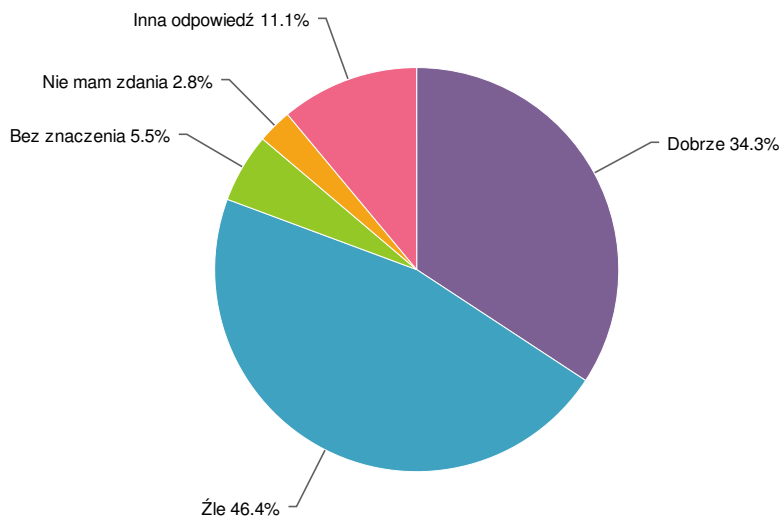
Value	Percent	Count
Dobrze	39.2%	71
Źle	38.7%	70
Bez znaczenia	11.1%	20
Nie mam zdania	3.3%	6
Inna odpowiedź	7.7%	14
Total		181

B. Podatek bankowy w uchwalonej formie



Value	Percent	Count
Dobrze	30.9%	56
Żle	54.1%	98
Bez znaczenia	7.2%	13
Nie mam zdania	5.0%	9
Inna odpowiedź	2.8%	5
Total		181

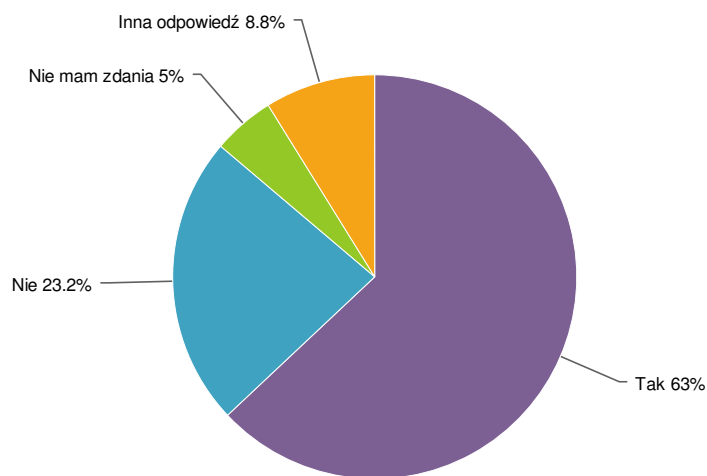
C. Program 500+



Value	Percent	Count
Dobrze	34.3%	62
Żle	46.4%	85
Inna odpowiedź	11.1%	20
Bez znaczenia	5.5%	10
Nie mam zdania	2.8%	5
Total		181

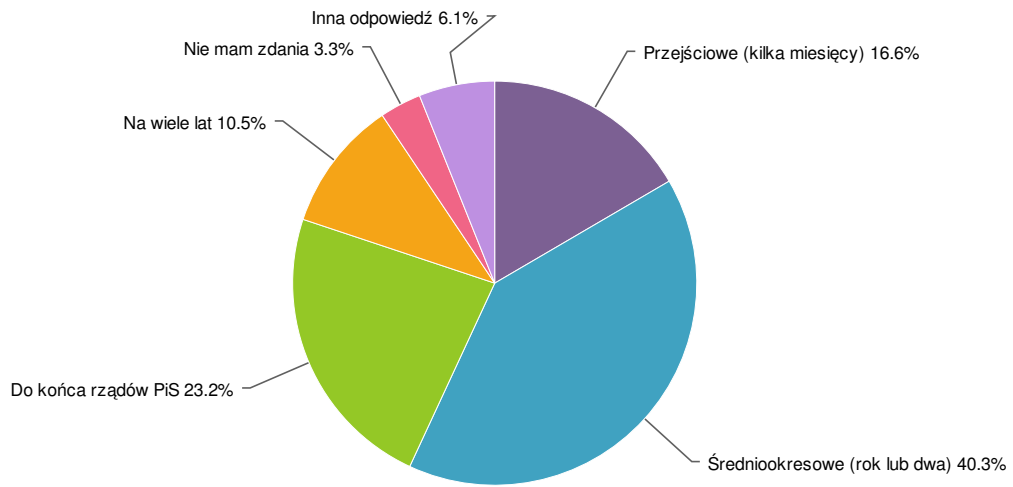
Value	Percent	Count
Źle	46.4%	84
Bez znaczenia	5.5%	10
Nie mam zdania	2.8%	5
Inna odpowiedź	11.1%	20
Total		181

3. Czy - Państwa zdaniem - należy się spodziewać obniżenia ratingu Polski przez pozostałe agencje ratingowe?



Value	Percent	Count
Tak	63.0%	114
Nie	23.2%	42
Nie mam zdania	5.0%	9
Inna odpowiedź	8.8%	16
Total		181

4. Jak trwale będzie - Państwa zdaniem - obniżenie ratingu Polski:



Value	Percent	Count
Przejęciowe (kilka miesięcy)	16.6%	30
Średniokresowe (rok lub dwa)	40.3%	73
Do końca rządów PiS	23.2%	42
Na wiele lat	10.5%	19
Nie mam zdania	3.3%	6
Inna odpowiedź	6.1%	11
Total		181